Практика

Структура электронного образовательного ресурса предполагает последовательное размещение элементов для следующих видов практик:

- учебная практика;
- ознакомительная практика;
- производственная практика;
- преддипломная практика;
- научно-исследовательская практика;
- иные виды практик.

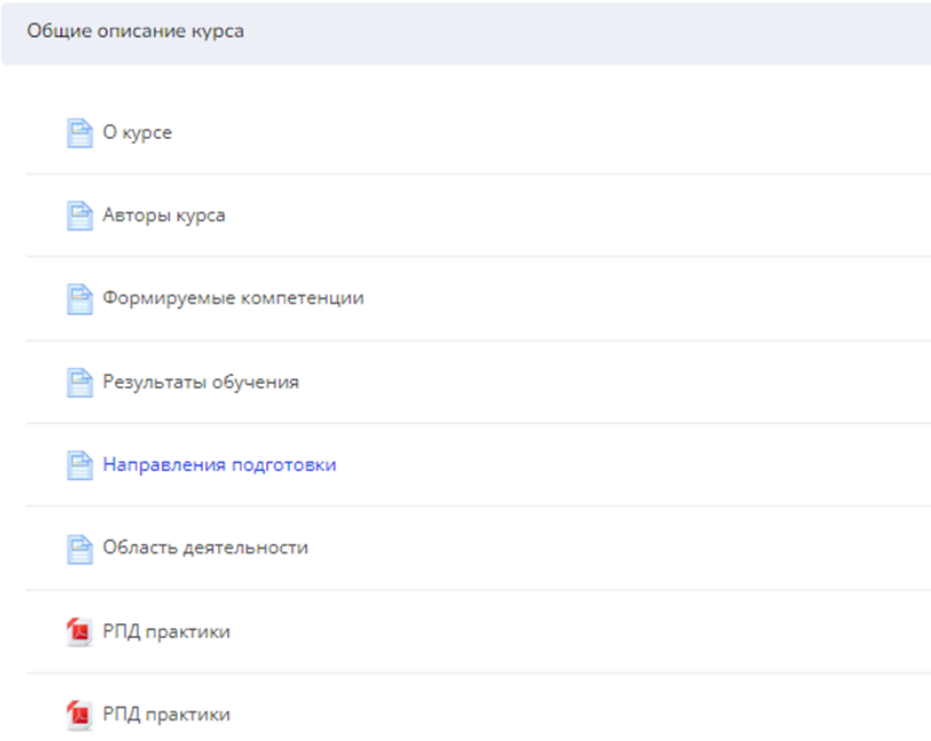

Практика

Форум

Форум по дисциплине

Программа практики

Программа практики

Задание на практику

Задание на практику

Информационные ресурсы

Информационные ресурсы

Дневник прохождения практики

Дневник прохождения практики

Отчет о прохождение практики

Отчет о прохождение практики

Практика

№ п/п	Наименование элемента	Содержание и структура элемента
1	Общее описание курса	Содержит в себе следующие элементы: 1. О курсе 2. Авторы курса 3. Формируемые компетенции 4. Результаты обучения (знать, уметь, владеть) 5. Направления подготовки 6. Область деятельности
2	Форум	На форуме обсуждаются вопросы по теме прохождения практики и контроль участия студентов. Темы форума (ветки) структурируются по учебным группам.
3	Рабочая программа практики	Утвержденная программа практики в формате PDF
4	Методические материалы для проведения практики	
5	Задание на практику	При необходимости
6	Информационные ресурсы	- список основной учебной литературы; - список дополнительной литературы (справочные издания и словари, периодические и отраслевые издания, научная литература и т.п.); - ссылки на Интернет-ресурсы; - локальные акты Университета; -указание необходимых ЭБС.
7	Дневник прохождения практики	Шаблон, требования к заполнению и элемент для загрузки файлов (дневника) студентами.
8	Отчёт о прохождении практики	Требования к отчёту о прохождении практики и элемент для загрузки файлов (отчёта и презентации) студентами.

Практика

Общее описание курса

В шапке курса разместить «Общее описание курса»

Содержит в себе следующие элементы:

1. О курсе
2. Авторы курса
3. Формируемые компетенции
4. Результаты обучения (знать, уметь, владеть)
5. Направления подготовки
6. Область деятельности

Данный раздел необходимо заполнить элементом «Страница»

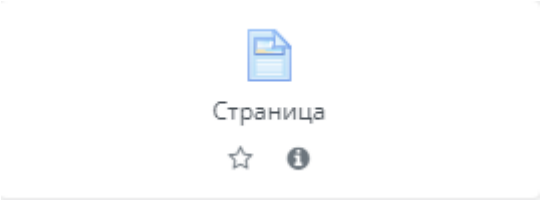

Практика

Общее описание курса

О курсе (аннотация)

Необходимо указать цели и задачи практики. Цель – это конечный результат, а задачи – этапы и действия, посредством выполнения которых достигается поставленная цель. Цели задачи практики должны соответствовать программе практики.

Также необходимо указать способ и форму проведения практики

Авторы курса

Для каждого автора необходимо указать:

- Фамилию, имя, отчество;
- Должность;
- Ученую степень;
- Ученое звание.

На каждого автора должна быть подготовлена фотография с соотношением сторон 1:1 (минимальные размеры 600x600, изображение человека должно занимать на фотографии более 60% общей площади, фон должен быть одноцветный, светлый).

Формируемые компетенции

Содержит сведения о формируемых компетенциях согласно учебному плану и рабочей программе практики.

Результаты обучения

Содержит сведения о навыках обучения (знать, уметь, владеть), которые обучающийся получит после прохождения практики.

Направления подготовки

Содержит сведения о направлениях/специальностях подготовки.

Область деятельности

Содержит сведения об области деятельности после изучения курса.

Практика

Форум

Создается для каждого курса, темы форума структурируются по группам. На форуме обсуждаются вопросы по теме занятия.

Данный раздел необходимо заполнить элементом «Форум»

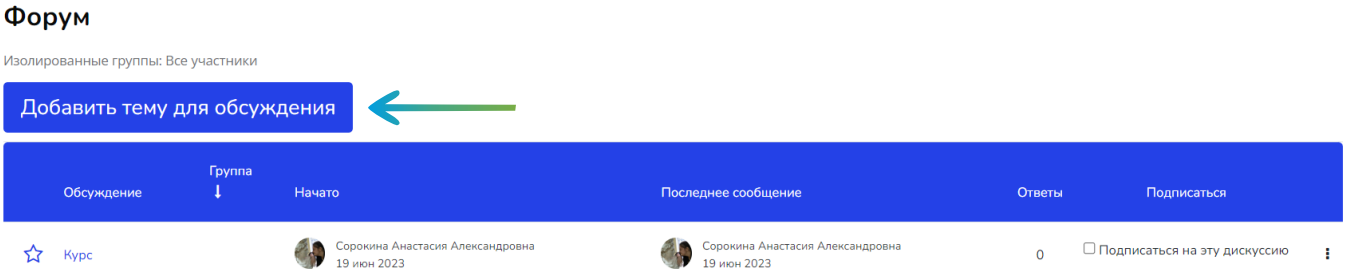

Для добавления вопроса нажать кнопку «добавить тему для обсуждения»

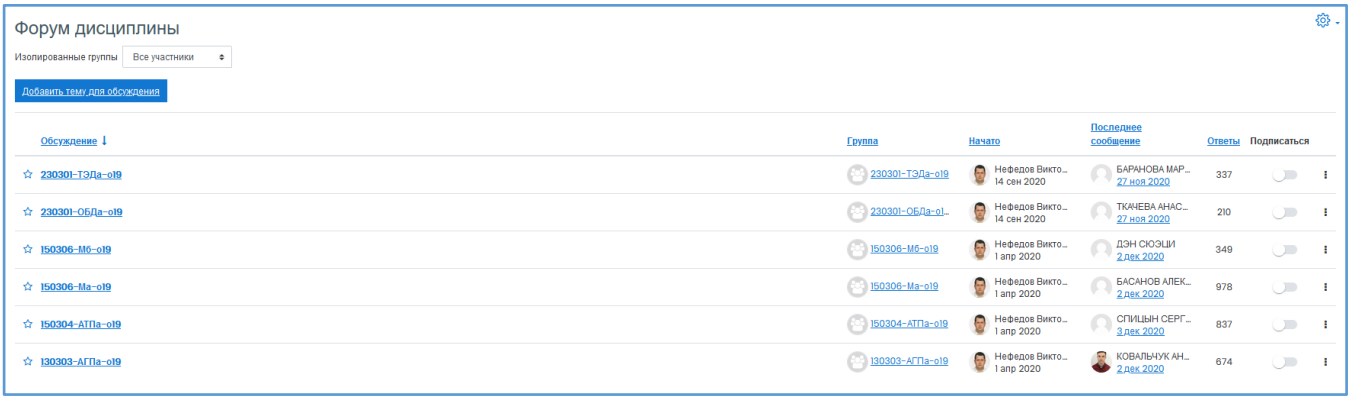

Практика

Рабочая программа практики
Рабочая программа практики (РПД) должна быть прикреплена в формате скан-версии (pdf) и являться актуальной в текущем учебном году.

Методические материалы для проведения практики
Методические рекомендации должны быть составлены в соответствии с требованиями ФГОС, раскрывать теоретико-методологические характеристики и способы организации работы обучающихся, позволяющие более эффективно работать с учебной и научной литературой, осмысливать прочитанный и изученный материал

Задание на практику
Заполняется при необходимости. Может содержать примерные задания на практику.

Задание на практику

Информационные ресурсы
Должен включать в себя:
- список основной учебной литературы;
- список дополнительной литературы (справочные издания и словари, периодические и отраслевые издания, научная литература и т.п.);
- ссылки на Интернет-ресурсы;
- локальные акты Университета;
- указание необходимых ЭБС.

Информационные ресурсы

Практика

Дневник прохождения практики
Шаблон дневника прохождения практики должен быть размещен в формате, доступном для скачивания и дальнейшего редактирования и сопровождаться требованиями к заполнению.
Должен включать в себя элемент электронного образовательного ресурса «Задание» для прикрепления файлов студентами с целью дальнейшей проверки преподавателем. Зачисленные на курс студенты должны загрузить заполненные дневники практик.

Отчёт о прохождении практики
Должен содержать требования к отчёту о прохождении практики - шаблон (содержание, объем, оформление, сроки предоставления).
Раздел включает в себя элемент электронного образовательного ресурса «Задание» для прикрепления файлов студентами с целью дальнейшей проверки преподавателем.
Зачисленные на курс студенты должны загрузить заполненные отчёты и презентации (слайды к выступлению).

Данный раздел необходимо заполнить элементом «Задание»